

SAIDA AUXILIAR

LATITUDE: 42.704859 (42°42'17.5" N)
LONXITUDE: -8.246573 (8°14'47.7" W)

PARKING DETRÁS DE PAVILÓNS

LATITUDE: 42.706184 (42°42'22.3" N)
LONXITUDE: -8.247162 (8°14'49.8" W)

PARKING VIP

LATITUDE: 42.703357 (42°42'12.1" N)
LONXITUDE: -8.245366 (8°14'43.3" W)

ENTRADA PRINCIPAL

LATITUDE: 42.704181 (42°42'15.1" N)
LONXITUDE: -8.243783 (8°14'37.6" W)

ENTRADA PRINCIPAL (SUR)

ENTRADA COLABORADORES

LATITUDE: 42.705281 (42°42'19.0" N)
LONXITUDE: -8.241170 (8°14'28.2" W)

ENTRADA ESTE

ENTRADA COLABORADORES







ENTRADA AUTOESTRADA AP-53

LATITUDE: 42.707020 (42°42'25.3" N)
LONXITUDE: -8.240311 (8°14'25.1" W)

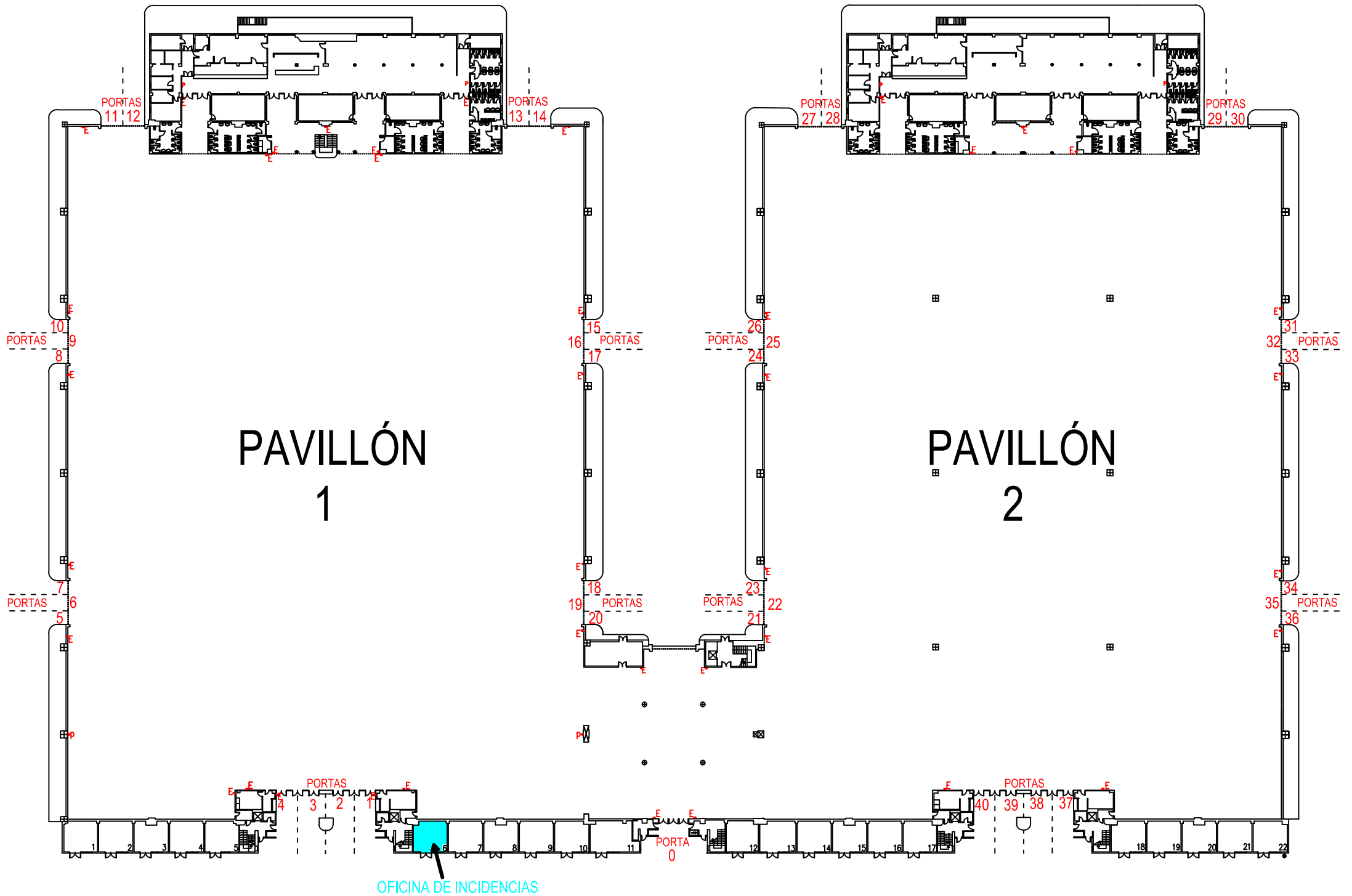
SAIDA AUXILIAR

LATITUDE: 42.710197 (42°42'36.7" N)
LONXITUDE: -8.244626 (8°14'40.7" W)

ACCESOS RECINTO

-  GARDA CIVIL DE TRÁFICO
-  PROTECCIÓN CIVIL
-  APARCADOIRO COLABORADORES
-  APARCADOIRO
-  ENTRADAS APARCADOIROS
-  SAÍDAS AUXILIARES SÓ PARA ANTES DO COMEZO DAS PROBAS

AP-53



OFICINA DE INCIDENCIAS